

一起论文
高校毕业论文（设计）云服务平台

导师操作手册

2018年3月

成都佰微软件有限公司



目录

1 登录界面.....	3
2 主界面.....	4
2.1 菜单栏.....	4
2.2 导航栏.....	5
2.3 首页.....	5
3 论题管理.....	7
3.1 论题参考方向	7
3.2 申报论题	8
4 配对指导.....	11
5 指导学生.....	12
6 论文管理.....	13
6.1 任务书.....	13
6.2 开题报告	15
6.3 中期报告	17
6.4 论文信息	17
7 成绩评定.....	19
7.1 未评定学生	19
7.2 已评定学生	21
7.3 评审组信息	22
8 文件柜.....	23
8.1 学生文件	23
8.2 我的文件	24
9 问题反馈.....	25
10 课程管理.....	26
10.1 课程列表	26

1 登录界面



图 1.1

【操作说明】

打开浏览器，输入网址 <http://scu.17lunwen.com>，进入登录界面（如图 1.1），用户在登录界面输入用户名（导师编号）、密码以及验证码，再点击登录即可登录到一起论文管理系统。

2 主界面

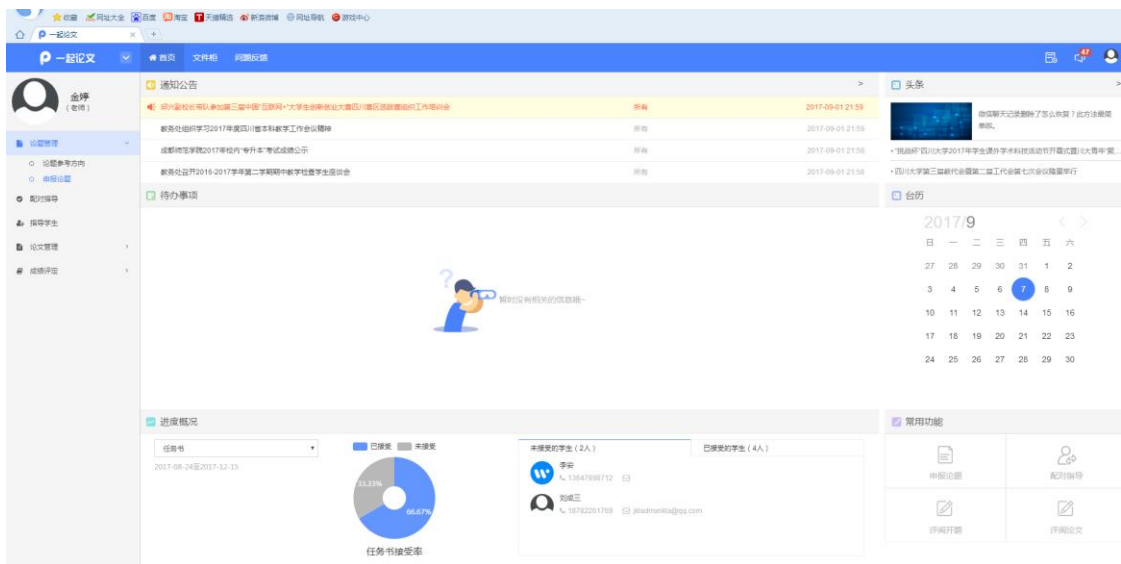


图 2.1

2.1 菜单栏

【功能简介】

系统功能菜单，系统所有功能均能在此菜单栏中找到。

【操作说明】

在（图 2.1）的最左边，单击一级菜单可以展开或收缩子菜单，单击子菜单可以打开相应窗口，进行基本操作。

【头像】

点击头像编辑、查看个人基本信息。

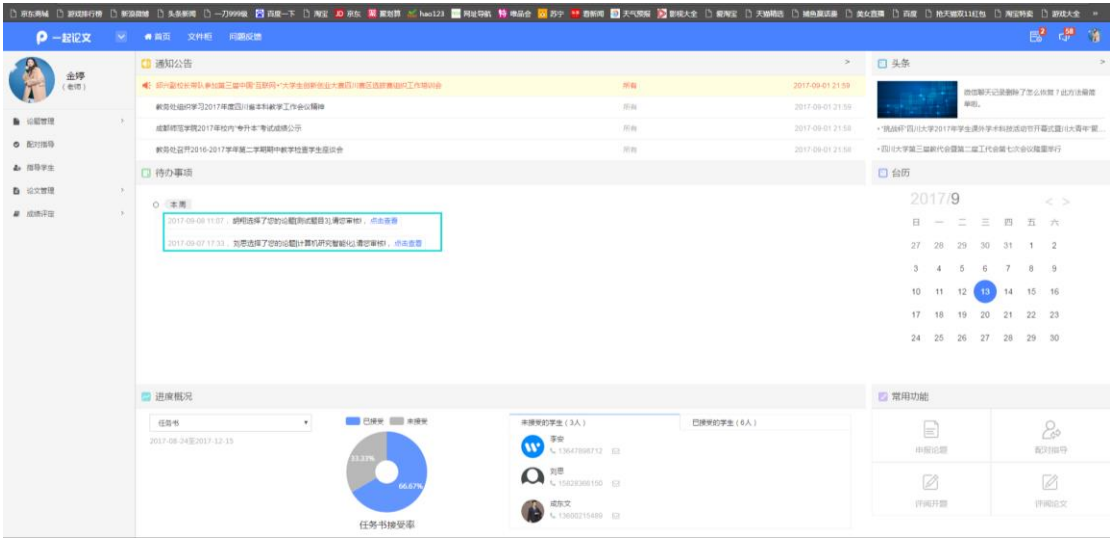
2.2 导航栏

【功能简介】

文件柜：学生和自己上传的附件查看和下载。

问题反馈：把使用过程中的问题反馈给我们，我们会第一时间处理。

代办事项图标：提示您有新的代办事项，点击查看即可处理代办事项。



消息图标：提示您有新的消息。

用户头像：修改个人资料、修改密码和退出系统。

【操作说明】

在（图 2.1）上方，在打开任何窗口的情况下，都可以点击进入相应功能进行相应操作。

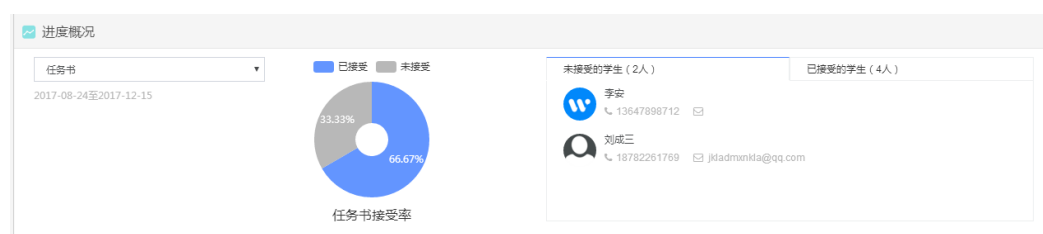
2.3 首页

【功能简介】

展示通知公告、代办事项、常用功能、进度概况、台历、头条信息。

【操作说明】

- a. 通知公告：查看学校和导师所属院系的通知公告。
- b. 头条：查看学校头条信息。
- c. 代办事项：查看等待自己处理的代办事项（有学生选择导师的论题、学生提交开题报告、中期报告等类型的代办事项）。
- d. 台历：查看提醒任务。
- e. 常用功能：显示常用的功能，点击直接进入功能窗口，进行相关操作。
- f. 进度概况：显示当前导师指导学生毕业论文的提交情况。
 - 1) 任务书：蓝色表示已接受任务书的学生，灰色表示未接受任务书的学生；



- 2) 开题报告：蓝色表示已提交开题报告的学生，灰色表示未提交开题报告的学生；



- 3) 中期报告：蓝色表示已提交中期报告的学生，灰色表示未提交中期报告的学生；



- 4) 论文信息：蓝色表示已提交论文信息的学生，灰色表示未提交论文信息的学生；



3 论题管理

3.1 论题参考方向

论题管理 > 论题参考方向

历史题目方向

序号	题目方向	年级	院系	专业	发布时间
1	人工智能化的研究	2014级	计算机科学学院	软件工程	2017-09-08 10:05:57
2	网络信息资源	2014级	计算机科学学院	软件工程	2017-09-08 10:05:36
3	企业管理系统	2014级	计算机科学学院	软件工程	2017-09-08 10:04:40

每页最多显示: 10 | 共3条记录, 当前页 1/3

图 3.1

【功能简介】

导师查看论题参考方向。

【使用角色】

所有

【操作说明】

1. 点击论题参考方向（图 3.1）中“历史题目方向”按钮，查看往年的论题查看方向。
2. 点击论题参考方向（图 3.1）中“论题方向”，查看该论题方向的详情信息，如（图 3.11）。



图 3.11

3.2 申报论题

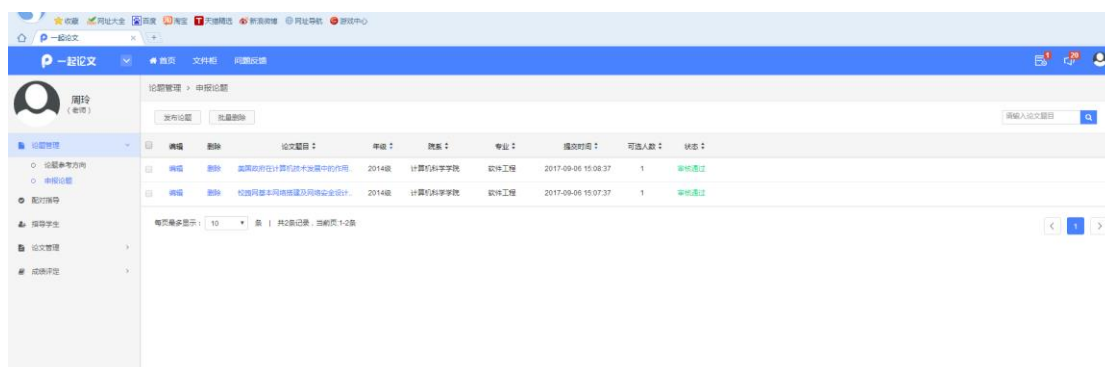


图 3.2

【功能简介】

导师发布论题、编辑论题、删除论题等管理操作。

【使用角色】

超级管理员、学院管理员、专业管理员、导师

【操作说明】

1. 点击申报论题（图 3.2）中“发布论题”按钮，发布新的论题，如（图 3.21）。

图 3.21

- a. 带“*”的为必填项目
- b. “保存到草稿”按钮，是将填写的内容保存下来，保存之后可以编辑，但是管理员和学生无法查看，只能自己查看。
- c. “提交题目”按钮，是将该题目信息提交给管理员审核，提交之后不能编辑，等待管理员审核；管理员审核通过之后，学生可以查看到该论题，如果审核被拒绝，导师可以编辑之后再

次提交给管理员审核。

2. 申报论题（图 3.2）中“批量删除”按钮，批量删除只能选择状态为草稿和审核不通过的论题进行删除，如（图 3.22）。

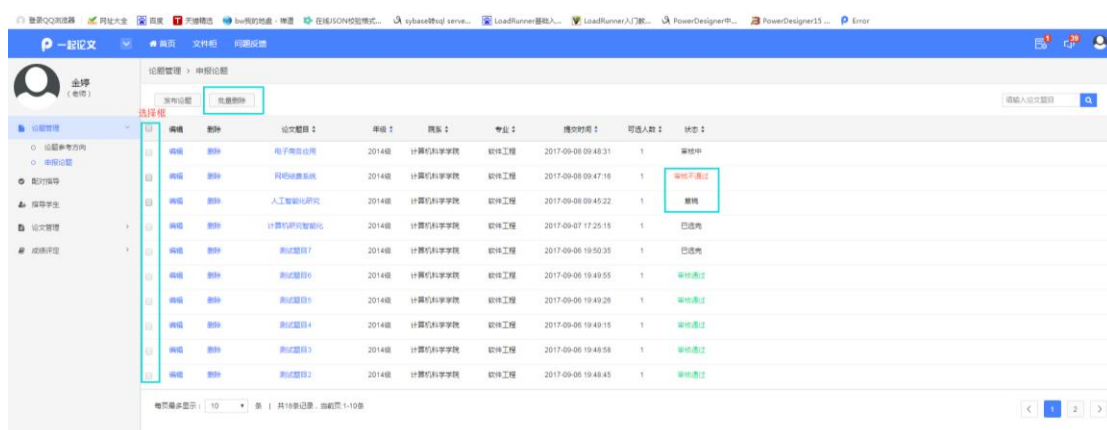


图 3.22

3. 点击申报论题（图 3.2）中“删除”，只能删除状态为草稿和审核不通过的论题，删除之后无法再查看，请谨慎操作删除。
4. 点击申报论题（图 3.2）中“编辑”，对论题的信息进行编辑，注意只能编辑状态是草稿和审核不通过的论题。
5. 点击申报论题（图 3.2）中的“论文题目”，弹出论文题目详情的弹框，可以查看该论题的相关信息，如（图 3.23）。

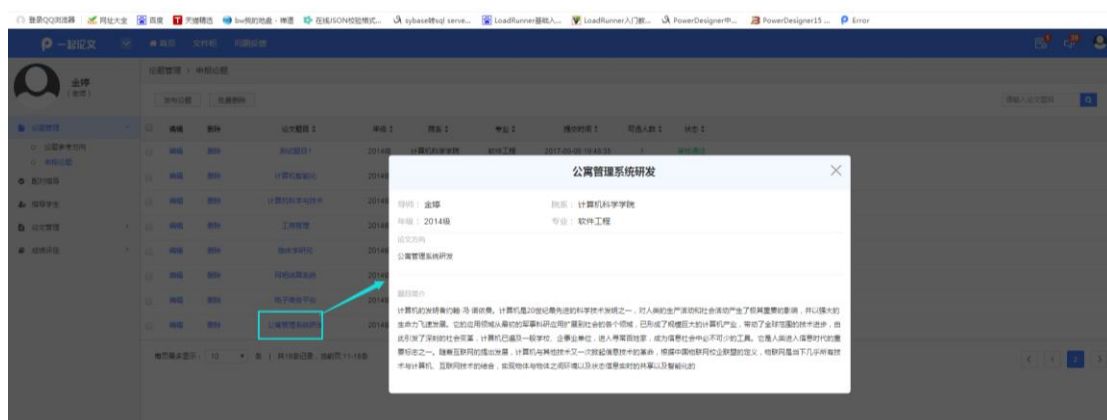


图 3.23

4 配对指导

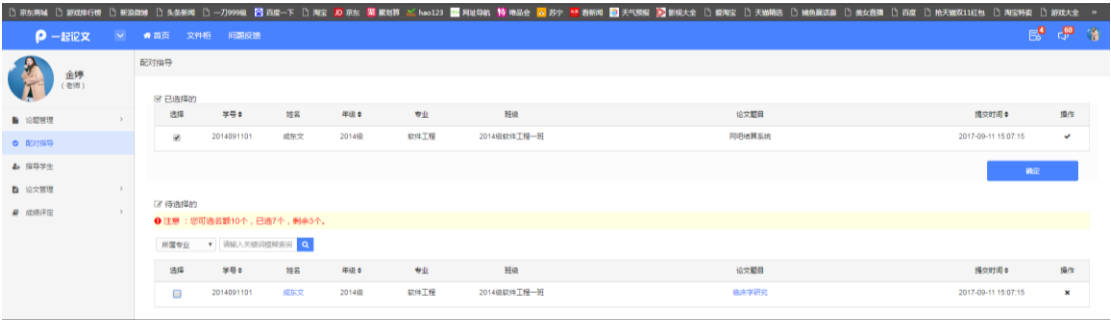


图 4.1

【功能简介】

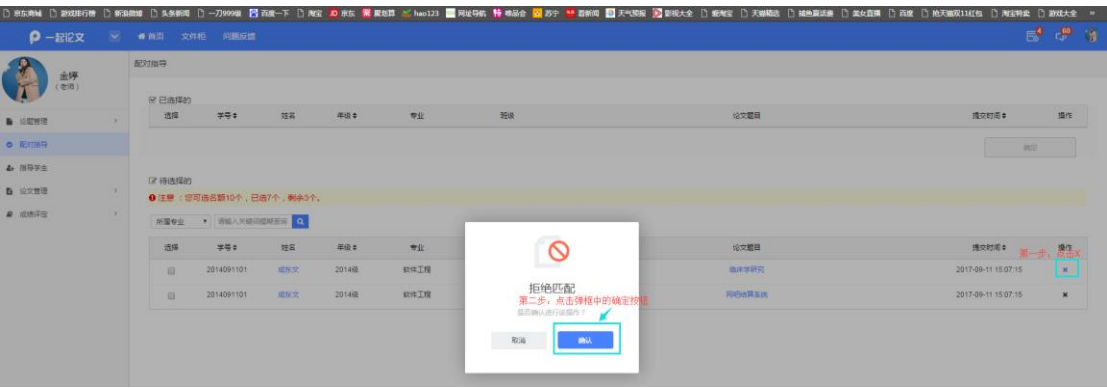
导师处理与学生的配对关系，可以操作同意配对、拒绝配对。

【使用角色】

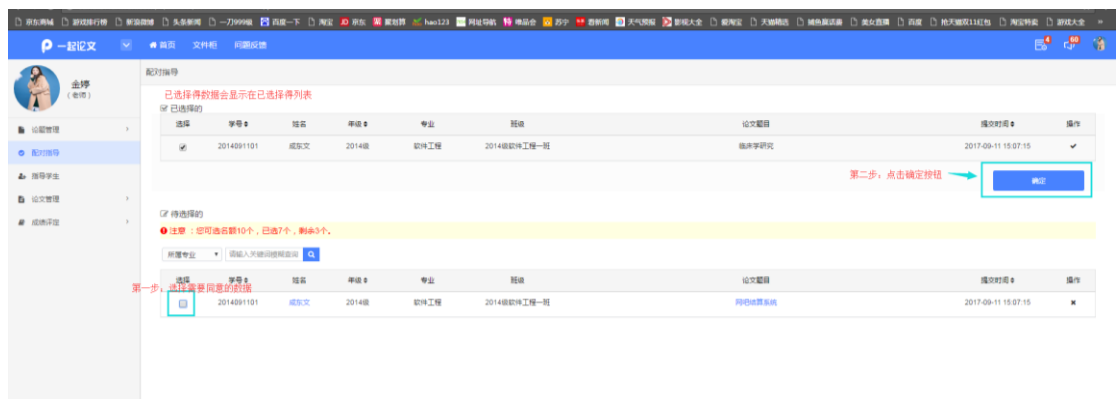
导师

【操作说明】

1. 导师处理拒绝配对，如下图



2. 导师处理同意配对，如下图



注意：同一个学生导师只能同意一条配对请求，导师选择同意一条配对请求后另外一条配对请求系统会自动取消请求；同一个论题也只能同意一位学生的配对请求，同意一位学生后，其他选择同一论题的学生系统会自动取消请求。

5 指导学生

序号	学号	姓名	性别	年级	专业	联系电话	配对标题	匹配状态	配对时间
1	201790003	刘静	女	2014级	软件工程	15828366150	选读题目	教师确定	2017-09-07 17:49:41
2	201790002	陈三	男	2014级	软件工程	15828366150	选读题目	教师确定	2017-09-06 17:39:35
3	201790001	李宏	男	2014级	软件工程	13547898712	选读题目	教师确定	2017-09-06 17:39:29
4	2014091101	戚东文	男	2014级	软件工程	13500215489	选读题目	教师确定	2017-09-13 09:28:26
5	2014090801	胡博	男	2014级	软件工程	15828366150	选读题目	教师确定	2017-09-08 11:17:46
6	007020212	刘亮	男	2014级	软件工程	18762261771	选读题目	教师确定	2017-09-08 15:35:32
7	007020211	罗敏	男	2014级	软件工程	18762261770	选读题目	教师确定	2017-09-08 15:35:27

图 5.1

【功能简介】

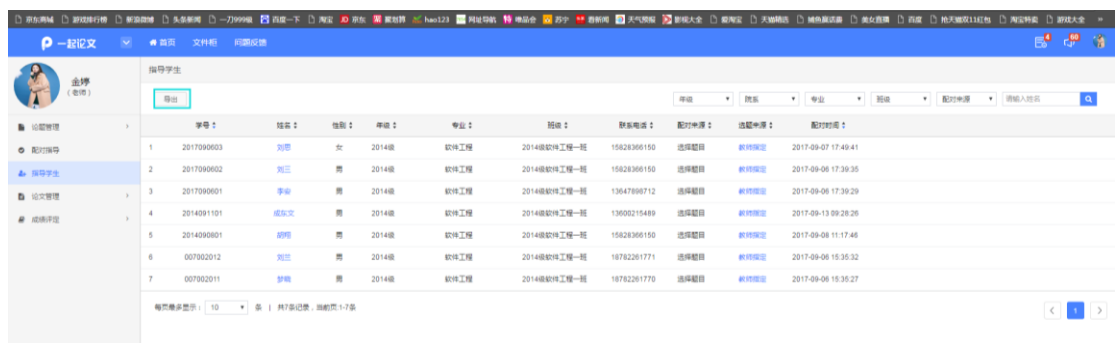
导师查看指导的学生的信息列表。

【使用角色】

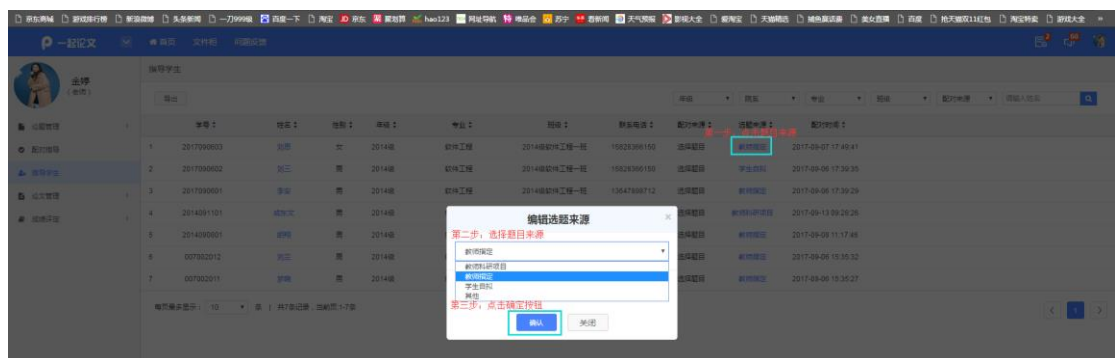
导师

【操作说明】

1. 点击指导学生列表（图 5.1）中“导出”按钮，导出指导学生的信息。



2. 导师修改学生的选题来源，操作如下图



6 论文管理

6.1 任务书

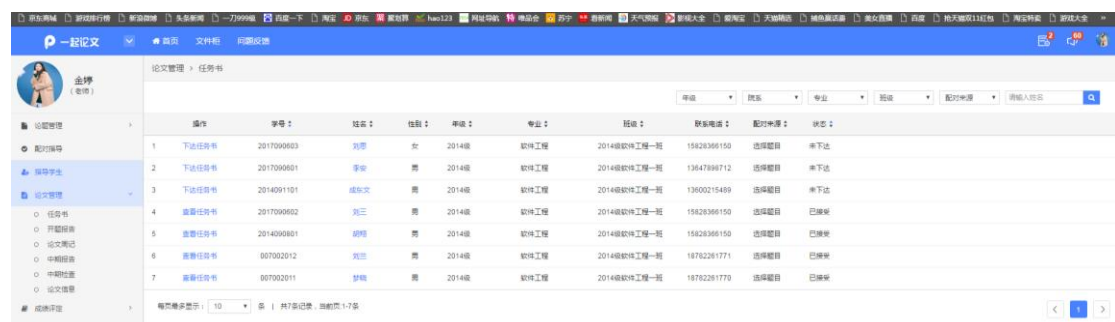


图 6.1

【功能简介】

导师为学生下达任务书、查看学生是否接受任务书以及保存任务书草稿等操作。

【使用角色】

所有

【操作说明】

1. 点击任务书列表（图 6.1）中“下达任务书”，给未下达任务书的学生填写任务书信息和下达任务书。

- a. 填写完任务书信息之后，点击“保存”按钮，是保存当前填写的信息，保存之后学生是无法查看接受的。
 - b. 填写完任务书信息之后，点击“下达”按钮，是将该任务书下达给学生，学生会收到接受任务书的代办事项。
2. 点击任务书列表（图 6.1）中“查看任务书”，查看已下达的任务书的详细信息。



6.2 开题报告

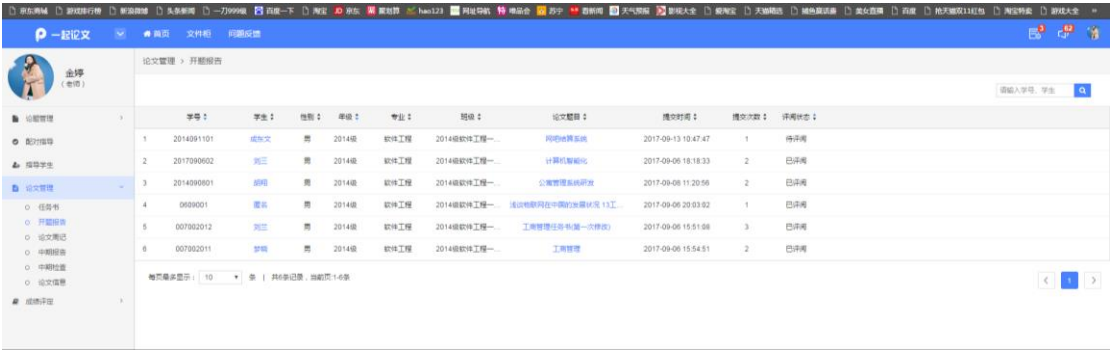


图 6.2

【功能简介】

导师评阅、查看学生提交的开题报告等操作。（中期报告操作类似）

【使用角色】

导师

【操作说明】

- 1. 点击开题报告列表（图 6.2）中评审状态为“待评阅”的记录的文章题目，对学生提交的开题报告进行评阅。



注意：选择评阅结果填写意见之后，点击“提交意见”按钮，提交对学生开题报告的意见。如果评阅结果选择的是“修改”，学生需修改之后再次提交等待评阅。

2. 评阅之后，可以查看评阅的记录和学生每次提交的开题报告详情，如下图



6.3 中期报告

金婷
(老师)

论文管理

我的指导

指导学生

论文管理

任务书

开题报告

论文周记

中期报告

论文查重

成绩评定

论文管理 > 中期报告

请输入学生

序号	学号	姓名	性别	年级	专业	导师	论文题目	提交时间	提交次数	评审状态
1	201709002	张三	男	2014级	软件工程	2014级软件工...	计算机虚拟化	2017-09-06 18:32:09	1	已评审
2	2014091101	戚东文	男	2014级	软件工程	2014级软件工...	网络病毒系统	2017-09-13 11:43:41	1	已评审
3	00702012	周三	男	2014级	软件工程	2014级软件工...	工商管理任务书(中期第一次修改)	2017-09-06 16:17:02	2	已评审
4	00702011	李强	男	2014级	软件工程	2014级软件工...	工商管理	2017-09-06 16:19:52	1	待修改

每页最多显示: 10 条 | 共4条记录, 当前页 1-4条

图 6.3

【功能简介】

导师评阅、查看学生提交的中期报告等操作。（操作与开题报告类似）

【使用角色】

导师

【操作说明】

操作方式参考开题报告。

6.4 论文信息

金婷
(老师)

论文管理

我的指导

指导学生

论文管理

任务书

开题报告

论文周记

中期报告

论文查重

成绩评定

论文管理 > 论文信息

请输入学生

序号	学号	姓名	性别	年级	专业	导师	论文题目	提交时间	提交次数	评审状态
1	201709002	戚东	女	2014级	软件工程	2014级软件工...	电子商务平台电子商	2017-09-08 18:47:16	6	待评审
2	2014091101	戚东文	男	2014级	软件工程	2014级软件工...	网络病毒系统	2017-09-13 14:19:18	1	待评审
3	201709001	李强	女	2014级	软件工程	2014级软件工...	人工智能和云计算	2017-09-08 15:07:56	2	已评审
4	201709002	张三	男	2014级	软件工程	2014级软件工...	计算机虚拟化	2017-09-06 18:42:46	2	已评审
5	0090001	李强	男	2014级	软件工程	2014级软件工...	通信网络在中国的发展状况 VS 互联网电子	2017-09-09 20:33:18	1	已评审
6	00702012	周三	男	2014级	软件工程	2014级软件工...	工商管理任务书(论文第一次修改), 再次...	2017-09-06 16:38:46	2	已评审

每页最多显示: 10 条 | 共6条记录, 当前页 1-6条

图 6.4

【功能简介】

导师对指导学生的论文查看、评阅等操作。

特别说明：对于姓名显示为匿名的学生，是管理员为导师分配的匿名评审学生。

【使用角色】

导师

【操作说明】

1. 点击论文信息列表（图 6.4）中“论文题目”，对状态为待评阅的记录进行评阅操作。

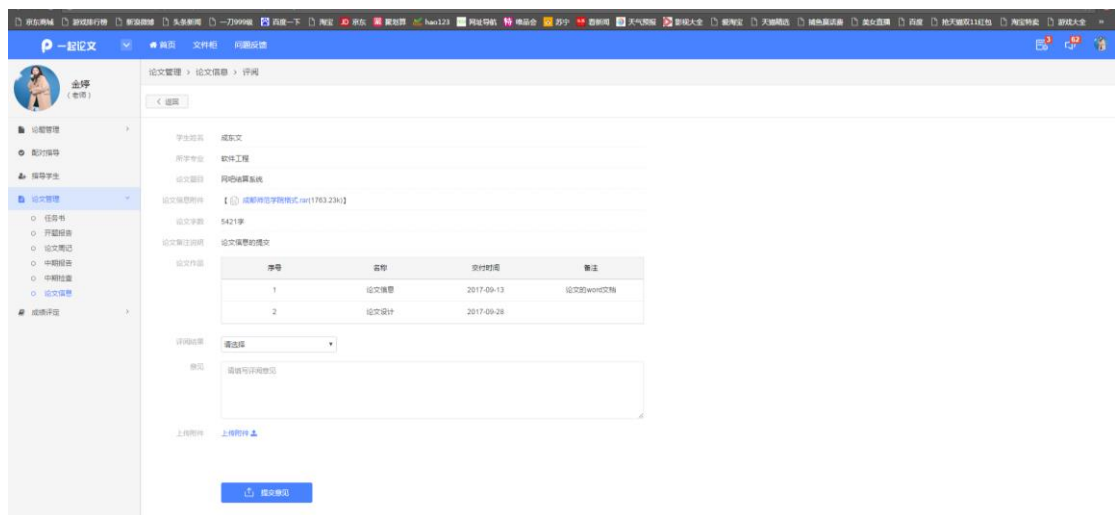
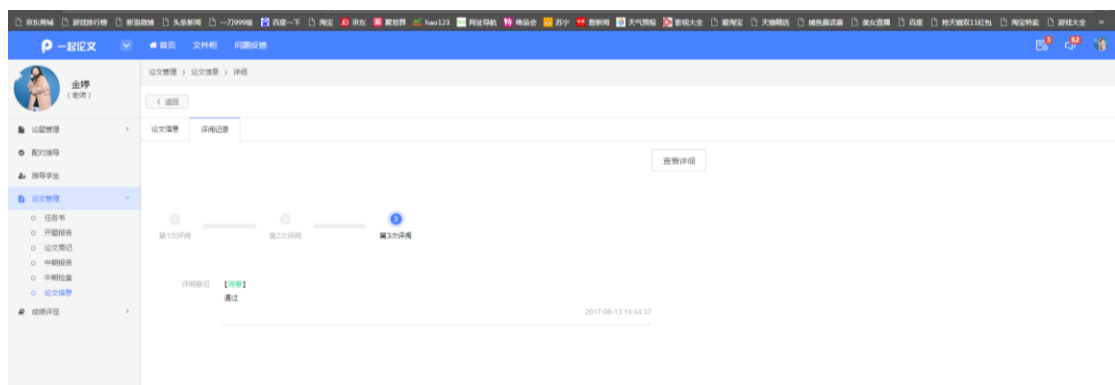


图 6.41

- a. 点击（图 6.41）中的论文附件信息的名称，可以下载学生提交的论文附件。
 - b. 点击“上传附件”，可以上传论文评阅意见的附件。
 - c. 评阅结果选择“修改”，学生需编辑论文信息再次提交论文。
2. 评阅之后，点击论文题目即可查询论文的评阅详情。



注意：若评阅时上传有评阅附件，点击附件即可下载；点击查看详细即查看学生本次

提交的论文详情。

7 成绩评定

7.1 未评定学生



图 7.1

【功能简介】

未评学生分为指导学生和匿名学生两部分，该菜单为导师给学生评定论文成绩操作，评定之后学生进入已评学生列表。

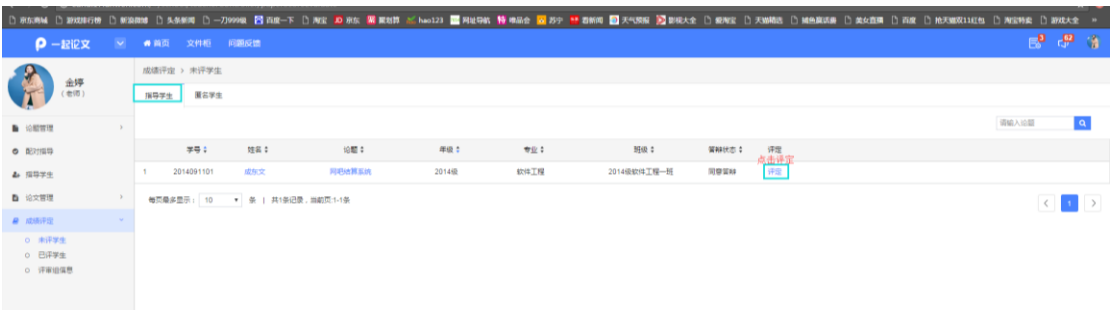
【使用角色】

导师

【操作说明】

1. 给指导学生评定成绩。

第一步：选择指导学生模块，点击评定按钮



第二步：评定成绩，填写完毕之后点击提交按钮

一起论文

成绩评定 > 未评学生 > 指导教师 > 评定

学生姓名 戚东文 学号 2014081101 班级 2014级 院系 计算机科学学院 专业 软件工程 指导教师 金婷 职称 助教 论文设计题目 网络信息资源 题目来源 网络资源项目

序号	评价要素	评价内容	满分	评分
1	目的明确 符合需求	选题符合专业培养目标, 体现学科、专业特点和教育计划的基本要求, 达到毕业论文(设计)综合训练的目的。	10	
2	选题 数量	符合本学科的理论发展, 有一定的学术意义; 对经济建设和社会发展具有应用性研究中的某个理论或方法进行探讨, 具有一定的实际价值。	10	
3	选题 质量	选题新颖独特, 难易程度中, 有一定的科学性。	5	
4	查阅文献资料能力	能独立查阅相关文献资料, 能初步搜集论文所涉及到的有关研究状况及成果。	10	
5	综合应用知识能力	能运用所学专业知识和基本概念; 能对查阅的资料进行整理和应用; 能对科学问题进行论证。	10	
6	能力 水平	研究方案的设计能力	5	
7	研究方案的设计能力	能运用本专业课程研究方法及相关研究手段(如计算机、实验仪器设备等)进行实验、数据加工处理、分析等。	10	
8	外文应用能力	能阅读、翻译一定量的本专业外文资料、外文文献和中文参考文献(艺术类专业除外)体现一定的外语水平。	5	

2. 评定匿名学生。

第一步：选择匿名学生模块，点击评定

一起论文

成绩评定 > 未评学生

指导教师 金婷

匿名学生

序号	姓名	学号	班级	专业	指导教师	职称	评价
1	201709082	匿名	电子商务平台电子商	2014级	软件工程	2014级软件工程一班	指导教师 金婷

每页显示条数: 10 共 1条记录, 当前页 1/1 页

第二步：评定成绩，填写完毕之后点击提交按钮

一起论文

成绩评定 > 未评学生 > 匿名学生 > 评定

学生姓名 匿名 学号 201709082 班级 2014级 院系 计算机科学学院 专业 软件工程 指导教师 金婷 职称 助教 论文设计题目 电子商务平台电子商 题目来源 学生自拟

序号	评价要素	评价内容	满分	评分
1	测试匿名导师评价类型	测试匿名导师功能	50	
2	匿名评价2	匿名评价2	20	
3	匿名评价3	匿名评价3	30	

得分 0 等级

备注：综合评分等级：优秀（90-100分）、良好（80-89分）、中等（70-79分）、及格（60-69分）和不及格（60分以下）五档分别计分

指导教师 金婷

评语

匿名教师签字 2017年09月13日

7.2 已评定学生



图 7.2

【功能简介】

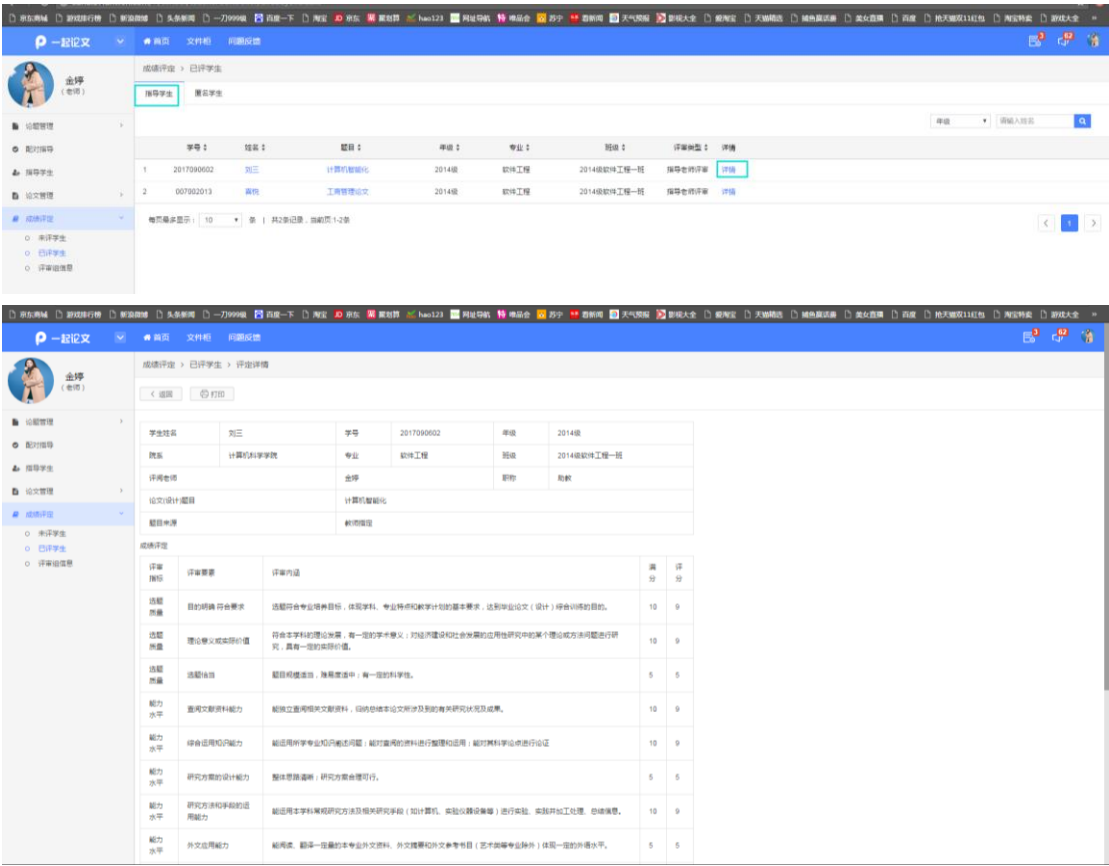
查看已评学生的成绩。

【使用角色】

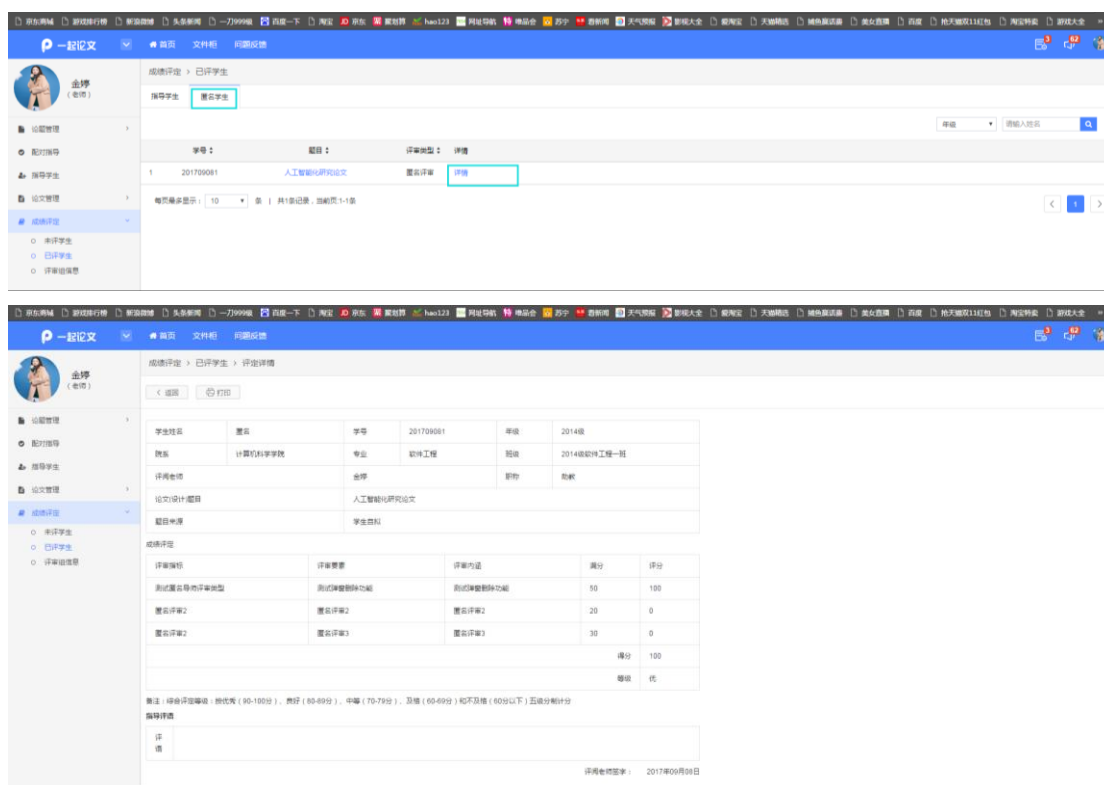
导师

【操作说明】

1. 选择指导学生模块，查看指导学生的成绩详情，请点击“详情”。



2. 选择匿名学生模块, 查看匿名学生的成绩详情, 请点击“详情”。



7.3 评审组信息



图 7.3

【功能简介】

导师查看需要参加的评审组的具体时间地址等信息。

【使用角色】

所有

【操作说明】

1. 点击评审组信息列表（图 7.3）名称，查看相应的评审组详情。

学号	姓名	专业	班级	平均分	操作
007002013	曹伟	软件工程	2014级软件工程一班		待评
2017090602	刘三	软件工程	2014级软件工程一班		待评

编号	姓名	院系	职务	联系方式	评审组角色
T2014001	张博	计算机科学学院	教师	18748274732	评审组组长
T2014002	刘磊	计算机科学学院	教师	18748274732	评审组成员
T2014008	金博	计算机科学学院	教师	18748274732	评审组组长

8 文件柜

8.1 学生文件

文件名称	更新时间	文件大小	下载次数	所有者	操作
成都理工大学模式.rar	2017-09-13 14:19:18	1.72MB	0	成东文	下载
20170904-一起论文测试 (部...	2017-09-06 16:43:59	1.49MB	0	刘三	下载
2017-8-20-一起论文测试.docx	2017-09-06 16:38:47	0.20MB	0	刘三	下载
20170906测试.docx	2017-09-06 16:23:17	0.62MB	0	张博	下载

图 8.1

【功能简介】

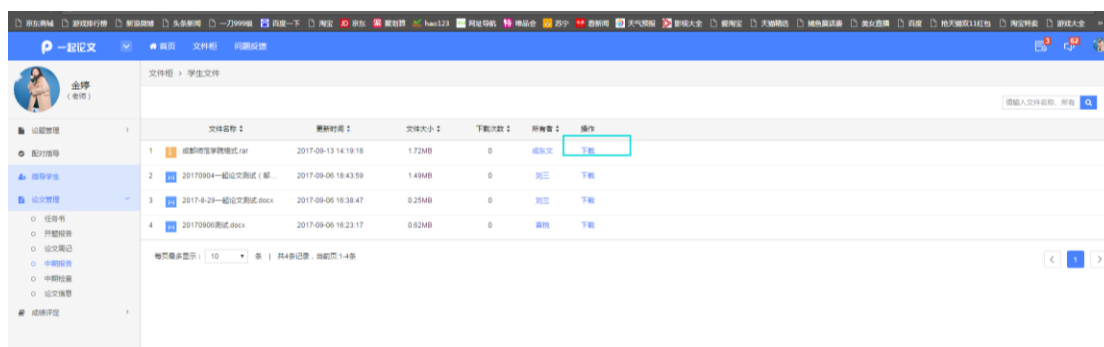
对学生上传的文件查看、下载等操作。

【使用角色】

所有

【操作说明】

1. 点击学生文件列表（图 8.1）中的“下载”，下载当前文件。



8.2 我的文件



图 8.2

【功能简介】

对自己上传的文件查看、下载等操作。

【使用角色】

所有

【操作说明】

1. 点击我的文件列表（图 8.1）中的“下载”，下载当前文件。



9 问题反馈

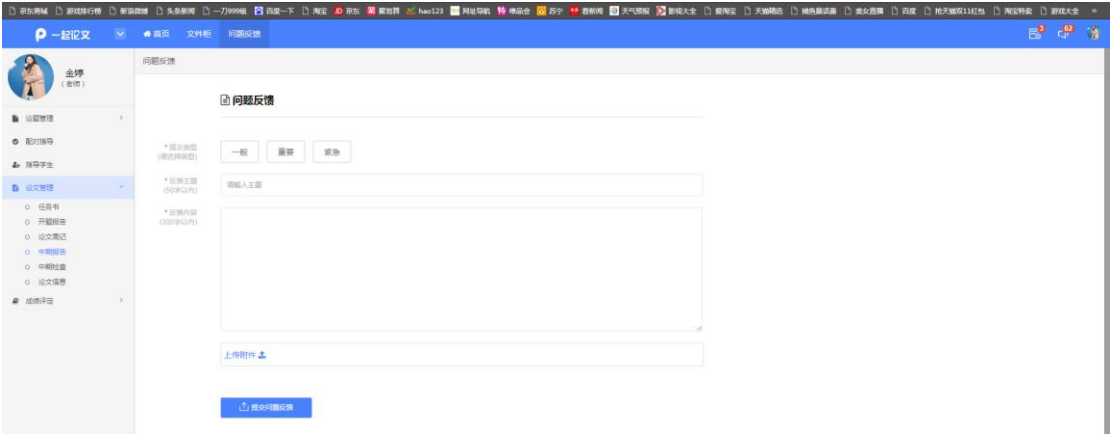


图 9.1

【功能简介】

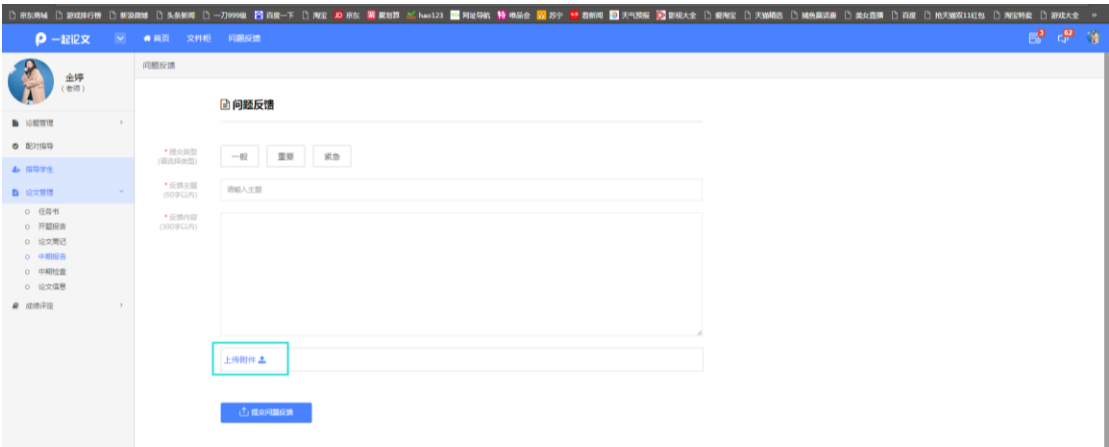
对系统有疑问之处和不足之处欢迎在这里反馈，我们收到会尽快处理。

【使用角色】

所有

【操作说明】

1. 提交问题反馈，点击上传附件，可以上传文件。



10 课程管理

10.1 课程列表



图 10.1

【功能简介】

老师查看自己的所有课程的上课学生信息。

【使用角色】

老师

【操作说明】

1. 点击课程列表（图 10.1）中的“查看”，可查看当前课程上课的学生信息（如图 10.11）。

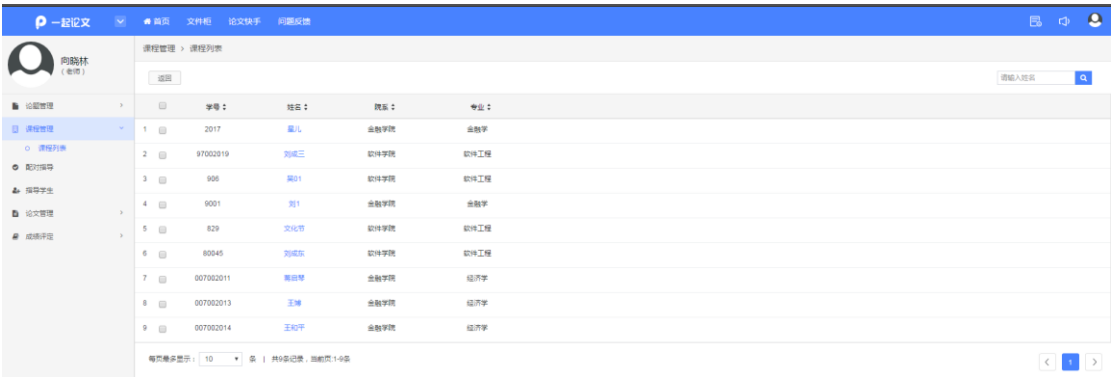


图 10.11

2. 点击（图 10.11）中的学生名称，可查看学生的基本信息（如图 10.12）。

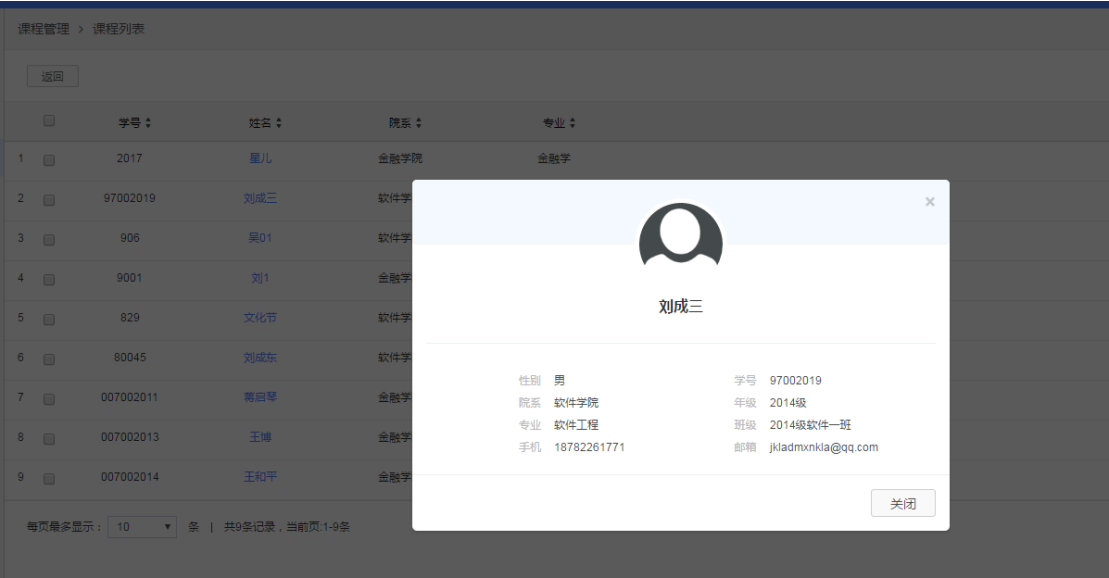


图 10.12